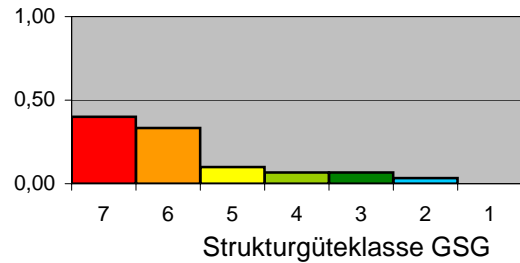
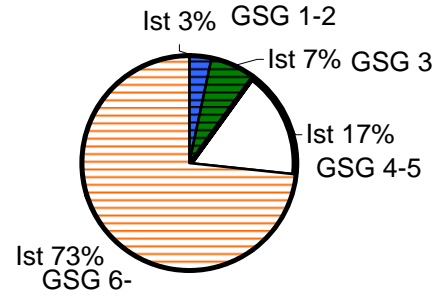


Gewässerstrukturaüte




Klasse	Maß der Veränderung	Farbsymbol
1	unverändert	dunkelblau
2	gering verändert	hellblau
3	mäßig verändert	grün
4	deutlich verändert	hellgrün
5	stark verändert	gelb
6	sehr stark verändert	orange
7	vollständig verändert	rot

Gegenwärtige Strukturanteile



Zielgrößen der Gewässerstruktur



Relative Häufigkeitsverteilungen

